令和２年度 第２回運行管理者試験から CBT 方式による試験が始まります

受験する会場と日時を自分で選べる

『CBT試験』を開始します

CBT 試験とは・・・

● **CBT 試験とは、Computer Based Testing の略で、テストセンターに行って、問題用紙やマークシートを使用せず、パソコンの画面に表示される問題を見てマウス等を用いて解答する試験です。**

試験会場

問題画面（イメージ）

● **試験会場と日時を指定された範囲内で申請者が選択できます。**
また、空きがあれば試験会場と日時を変更することができます。

会場日時予約画面（イメージ）



申請方法 **インターネット申請のみ**（書面申請はできません。）

申請の受付期間 **令和２年11月20日(金) ～12月21日(月)**

試験会場と試験日時 **令和３年２月27日（土）～３月14日（日）**の間で、会場予約サイトにて指定された試験会場、日時から申請者が選べます。

ＣＢＴ試験は、下記の各試験地で行います。

貨物	札幌	宮城	新潟	長野	栃木	群馬	埼玉	千葉	東京	神奈川	富山
	岐阜	静岡	愛知	三重	滋賀	京都	大阪	兵庫	奈良	和歌山	岡山
	広島	徳島	香川	愛媛	福岡	佐賀	長崎	沖縄			

旅客	札幌	函館	帯広	釧路	旭川	宮城	埼玉	千葉	東京	神奈川	愛知
	京都	大阪	兵庫	広島	福岡	沖縄					

受験手数料等 **受験手数料、受験資格は筆記試験と同じです。**

（注）受験資格を基礎講習修了予定で申請する場合には、基礎講習を修了したことが確認できるまで試験会場等の予約ができないため、令和３年１月以降に基礎講習を受講予定の方にあっては、希望する会場、日時で受験できない場合がありますので、筆記試験で受験されるようお願いします。

CBT 試験の流れ

受験申請サイト

STEP 01 受験の申請

受験の申請に必要な情報を入力します。

- メールアドレスの登録・確認
- 申請情報の入力
- 受験資格情報の入力

＊実務経験1年以上の受験資格で申請する場合は、実務経験承認者の情報が必要です。
＊基礎講習修了予定で申請する場合は、講習修了後、速やかに基礎講習修了証等をアップロードしてください。

- 本人確認書類・顔写真のアップロード

申込が受理されると、運行管理試験センターから受験申込受付のお知らせメールが届きます。

STEP 02 書類の審査

書類の審査が終了するまでお待ちください。

＊基礎講習修了予定で申請する場合、基礎講習修了証等の写しが未提出の方は受験できません。

STEP 03 CBT試験のご案内

審査終了後（2～3週間ほど）、運行管理者試験センターから CBT 試験専用サイトのご案内メールが届きます。
メールには CBT 試験専用サイトの URL 及びログインするための ID, パスワードが記載されています。

＊STEP1～6までの手続を行わないと、受験の申請手続が完了しませんのでご注意下さい。

CBT試験専用サイト

STEP 04 CBT試験専用サイトへアクセス

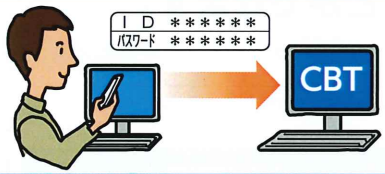

受験申請サイトから送信されたメール (STEP3) に記載された ID とパスワードを利用し、CBT 専用サイトへアクセスします。

STEP 05 試験会場と日時の選択・お支払

希望する試験会場及び日時を予約したのち、受験手数料等の入金の手続をしてください。

＊試験会場等の予約は受験日の約2ヵ月前頃から行えます。（試験会場によって異なります）

＊令和３年1月31日までに試験会場等の予約を完了してください。それ以降になると、選択できる会場日時が少なくなります。

STEP 06 申請手続完了

入金完了後、CBT 試験専用サイトから、試験会場の案内等が記載された受験確認書がメールで送信されます。

試験当日

STEP 07 試験当日



受験確認書に記載された日時に、身分証明書（運転免許証等の写真付きのもの）及び受験確認書（スマートフォンの表示も可）を持参のうえ、予約した試験会場へ来場し、受験してください。

ＣＢＴ試験の体験版はこちらから

体験版 https://www.jjstc.com/trial_ibt/

ＣＢＴ試験の申請手続きの詳細は、試験案内書又は当センターのホームページを参照してください。

ホームページ https://www.unkan.or.jp/

公益財団法人 運行管理者試験センター 試験事務センター

自動音声サービス TEL 0476－85－7177
（平日9時～17時は「5」を押すとオペレータ対応有）